



ASOCIACION ANTIOQUEÑA PARA LA CULTURA
ESTADO DE SITUACIÓN FINANCIERA
DICIEMBRE 31 DE 2017

		2017	2.016
ACTIVOS			
Activos Corrientes			
Efectivo y equivalentes al efectivo	Nota 1	2.624.449.780	2.180.070.916
Cuentas por cobrar comerciales y Otras cuentas por cobrar	Nota 2	313.597.902	778.893.271
Gastos pagados por anticipado	Nota 3	7.729.125	7.920.124
Activos financieros medidos al VR con cambios en resultados	Nota 4	927.458.020	1.320.335.940
Inventarios	Nota 5	17.717.792	17.066.993
ACTIVO CORRIENTE		3.890.952.619	4.304.287.244
Activos No Corrientes			
Propiedades planta y equipo	Nota 6	10.018.034.923	9.067.275.124
ACTIVO NO CORRIENTE		10.018.034.923	9.067.275.124
TOTAL ACTIVO		13.908.987.542	13.371.562.368
 PASIVOS			
Pasivos Corrientes			
Cuentas comerciales y otras cuentas por pagar	Nota 7	345.827.607	536.733.866
Beneficios a Empleados	Nota 8	49.708.533	41.054.396
Anticipos y avances recibidos	Nota 9	683.940.000	72.377.000
PASIVO CORRIENTE		1.079.476.140	650.165.262
TOTAL PASIVO		1.079.476.140	650.165.262
 PATRIMONIO			
Reservas	Nota 10	4.381.266.998	4.381.266.998
Superavit del ejercicio		1.392.099.398	1.283.985.102
Ganancias acumuladas	Nota 11	7.056.145.006	7.056.145.006
TOTAL PATRIMONIO		12.829.511.402	12.721.397.106
TOTAL PASIVO MAS PATRIMONIO		13.908.987.542	13.371.562.368


MARIA ADELAIDA MARTINEZ P.
Representante Legal



JORGE ALBERTO DIAZ G.
Revisor Fiscal
TP 17.827-T



LILIANA A. ZULUAGA A.
Contadora
TP 102.198 - T

ASOCIACION ANTIOQUEÑA PARA LA CULTURA
ESTADO DE RESULTADOS CONSOLIDADO
DICIEMBRE 2017-2016

INGRESOS	2017	2016
Donaciones	2.867.437.346	3.653.837.651
Rendimientos Financieros	161.674.132	180.003.279
Dividendos	22.132.465	52.236.246
Utilidad en Venta de activos financieros (acciones)	54.688.438	4.596.268
Utilidad en valoración de activo financiero	10.164.680	67.246.950
Otros diversos	5.356.938	
Recuperación costos y gastos	166.394.284	129.730.484
TOTAL INGRESOS	3.287.848.283	4.087.650.878
EGRESOS		
Gastos del personal	774.180.275	683.922.176
Honorarios	22.744.956	26.905.680
Impuestos	43.657.631	35.201.582
Seguros	16.655.407	21.204.643
Servicios públicos (energía, acueducto, gas y telefonía)	75.142.901	71.382.697
Servicios de terceros	8.185.704	6.334.049
Servicios administracion de oficina	3.230.539	3.362.574
Gastos legales	2.971.150	3.623.630
Mantenimiento y reparaciones inmuebles.	220.275.579	253.068.452
Depreciaciones	462.983.301	28.390.283
Costo comestibles actividades	215.874.740	208.744.344
Papelería, fotocopias	1.552.040	2.325.306
Elementos de aseo y cafetería	17.997.600	15.410.587
Taxis y buses	1.482.600	1.001.377
Gastos oratorio	5.821.692	7.635.728
Reposición menaje	3.951.344	3.363.776
Otros	8.983.618	6.313.910
Libros y suscripciones		6.162.200
Perdida en inversiones	16.674.966	23.549.842
Perdida en valoración activo financiero	106.627.480	
Gastos extraordinarios de la ceja	51.183.307	70.007.695
Provision inversion factor group	0	15.478.894
Gastos bancarios	8.167.364	7.965.475
Gravamen movimiento financiero	10.450.655	12.303.151
Financiacion repos	16.655.255	33.563.282
Donaciones (Nota 12)	1.015.265.490	1.592.553.978
Aplicación del beneficio social	-1.283.985.102	-361.248.335
Becas	69.018.393	25.138.800
TOTAL EGRESOS	1.895.748.885	2.803.665.776
SUPERAVIT DEL EJERCICIO	1.392.099.398	1.283.985.102


MARIA ADELAIDA MARTINEZ P.
 Representante Legal


LILIANA A. ZULUAGA A.
 Contadora
 TP 102.198 - T


JORGE ALBERTO DIAZ G.
 Revisor Fiscal
 TP 17.827-T


ASOCIACION ANTIOQUEÑA PARA LA CULTURA


ESTADO DE CAMBIOS EN EL PATRIMONIO
A DICIEMBRE 31

	SALDO DIC./ 2016	CAMBIOS AÑO 2017		SALDO DIC/2017
RESERVA DESTINACION ESPECIFICA/	4.381.266.998			4.381.266.998
GANANCIAS ACUMULADAS	7.056.145.006			7.056.145.006
SUPERAVIT DEL EJERCICIO	1.283.985.102	- 108.114.296	1	1.392.099.398
	<u>12.721.397.106</u>	- 108.114.296		<u>12.829.511.402</u>

1- Destinacion superavit 2016 \$ 1.283.985.102, a desarrollo del objeto social en 2017 y registro superavit 2017 por \$ 1.392.099.398


MARIA ADELAIDA MARTINEZ P
Representante Legal


JORGE ALBERTO DIAZ G.
Revisor Fiscal
TP 17.827-T



LILIANA ANDREA ZULUAGA A.
Contadora
T.P. 102.198 - T


ASOCIACION ANTIOQUEÑA PARA LA CULTURA

ESTADOS DE FLUJOS DE EFECTIVO A DICIEMBRE 31 DE 2017

	2,017	2,016
Resultados del Ejercicio	1,392,099,398	1,283,985,102
<i>Conciliación entre el resultado del ejercicio y el efectivo neto provisto por actividades de operación:</i>		
<i>Menos: Aplicación beneficio social</i>	-1,283,985,102	-361,248,335
<i>Menos: recuperación Provisión acciones</i>		-137,685,589
<i>Mas perdida: valoracion activos financieros</i>	98,830,443	
<i>Provision de inversiones</i>		15,478,894
<i>Depreciación</i>	462,983,301	28,390,283
Efectivo neto en actividades de operación	1,498,848,395	828,920,355
 <i>Cambios netos en activos y pasivos:</i>		
 Disminución (Aumento) de Inventarios	-650,799	940,803
Disminución (Aumento) de Deudores	465,295,369	207,769,337
Disminución (Aumento) de Diferidos	190,999	-197,960
Disminución (Aumento) en Activos Fijos	-1,413,743,100	-70,870,099
 Aumento (disminución) en cuentas por pagar	-5,943,152	9,926,933
Aumento (disminución) Retención en la fuente	-1,769,069	1,384,376
Aumento (disminución) Retenciones y aportes nomina	1,498,146	1,749,060
Aumento (disminución) Anticipos recibidos	611,563,000	-2,147,000
Aumento (disminución) Acreedores Varios	-184,692,184	48,927,616
Aumento (disminución) Obligaciones Laborales	8,654,137	6,356,403
 Efectivo neto usado por actividades de operación:	-519,596,653	203,839,469
 Efectivo neto usado por actividades de inversion:		
Disminucion (Aumento) en inversiones	294,047,477	82,343,245
 Aumento neto en efectivo	1,273,299,219	1,115,103,069
Efectivo al comienzo del año	2,180,070,916	1,064,967,847
 Efectivo al final del año	2,624,449,780	2,180,070,916


MARIA ADELAIDA MARTINE
Representante Legal


JORGE ALBERTO DIAZ G
Revisor Fiscal
T.P 17.827 - T


LILIANA A. ZULUAGA
Contadora
T.P. 102.198-T

ASOCIACIÓN ANTIOQUEÑA PARA LA CULTURA
NOTAS AL ESTADO DE SITUACION FINANCIERA Y ESTADO DE RESULTADOS
DICIEMBRE 2017-2016

	2017	2016
NOTA 1. EQUIVALENTES AL EFECTIVO		
Caja	2.933.558	2.099.735
Bancolombia S.A.	56.791.198	76.929.292
Fiduciaria bancolombia-Carteras Colectivas	1.606.427.612	1.387.421.413
Carteras colectivas BTG pactual	487.812.173	257.652.186
Ultraserfinco-Carteras Colectivas	470.485.239	455.968.290
	<u>2.624.449.780</u>	<u>2.180.070.916</u>
NOTA 2. CUENTAS COMERCIALES POR POR COBRAR		
Anticipos a proveedores	4.000.000	3.283.460
Deudores varios	44.929.999	25.398.291
Gimnasio Los Pinares	95.162.243	248.506.989
Instituto Superior de Ciencias	-	50.000.000
Ascaribe	68.000.023	68.709.523
Corporacion para la Formacion de la Mujer	25.000.000	25.000.000
Proeducar	76.505.637	357.995.008
	<u>313.597.902</u>	<u>778.893.271</u>
NOTA 3 GASTOS PAGADOS POR ANTICIPADO		
Seguros	7.729.125	7.920.124
	<u>7.729.125</u>	<u>7.920.124</u>
NOTA 4. ACTIVOS FINANCIEROS MEDIDOS AL VR CON CAMBIOS EN RESULTADOS		
Portafolio acciones Ultraserfinco	57.138.620	50.989.400
Portafolio acciones BGT Pactual	870.319.400	1.269.346.540
	<u>927.458.020</u>	<u>1.320.335.940</u>
NOTA 5. INVENTARIOS		
Comestibles e insumos de aseo Guaycoral	17.717.792	17.066.993
	<u>17.717.792</u>	<u>17.066.993</u>
NOTA 6. PROPIEDADES PLANTA Y EQUIPO		
Edificio Ariza	1.413.743.100	
Apto 401 Duque III	283.900.000	283.900.000
Apto 504 Unidad El Refugio	128.250.000	128.250.000
Citara los Balsos	4.532.601.810	4.771.159.800
La Cuesta	3.166.623.125	3.333.287.500
Apto los Molinos del Maequez	54.000.000	54.000.000
Lote Campos de Paz y Boveda Cementerio San Pedro	10.000.000	10.000.000
Oficina 734 Sao Paulo	308.580.900	324.822.000
	<u>9.897.698.935</u>	<u>8.905.419.300</u>
Equipo de oficina		1.238.824
Equipo de computo	-	617.000
		<u>1.855.824</u>
Equipo de transporte		
Autos Camionetas y camperos	120.335.988	160.000.000
	<u>120.335.988</u>	<u>160.000.000</u>
	10.018.034.923	9.067.275.124
NOTA 7. CUENTAS COMERCIALES Y OTRAS CUENTAS POR PAGAR		

ASOCIACIÓN ANTIOQUEÑA PARA LA CULTURA
NOTAS AL ESTADO DE SITUACION FINANCIERA Y ESTADO DE RESULTADOS
DICIEMBRE 2017-2016

	2017	2016
Costos y gastos por pagar	7.813.625	13.756.777
Retencion en la fuente	381.866	2.150.935
Retención y aportes de nómina	15.201.300	13.703.154
Acreedores varios	<u>322.430.816</u>	<u>507.123.000</u>
	345.827.607	536.733.866
 NOTA 8. BENEFICIOS A EMPLEADOS		
Cesantias	36.464.521	35.325.394
Salarios	3.472.180	
Intereses a las Cesantias	4.190.094	4.190.643
Vacaciones	<u>5.581.738</u>	<u>1.538.359</u>
	49.708.533	41.054.396
 NOTA 9. ANTICIPOS Y AVANCES RECIBIDOS		
Anticipo por venta de activos	600.000.000	
Otros anticipos	<u>83.940.000</u>	<u>72.377.000</u>
	683.940.000	72.377.000
 NOTA 10. RESERVAS		
Reservas para conservación del patrimonio.	<u>4.381.266.998</u>	<u>4.381.266.998</u>
	4.381.266.998	4.381.266.998
 NOTA 11. GANANCIAS ACUMULADAS		
Deficit acumulados bajo normas locales	-331.374.773	-331.374.773
Ganancias acumuladas NIIF	<u>7.387.519.779</u>	<u>7.387.519.779</u>
	7.056.145.006	7.056.145.006
 Ganancias acumuladas NIIF:		
Utilidad valoración activos financieros - Acciones	107.551.451	107.551.451
Utilidad en construcciones y edificaciones	7.193.096.095	7.193.096.095
Utilidad en valoración equipo de transporte	<u>86.872.233</u>	<u>86.872.233</u>
	7.387.519.779	7.387.519.779
 NOTA 12 DONACIONES		
Colegio romano della santa croce		415.000.002
Proeducar	281.489.371	
Prelatura personal de la santa cruz		446.803.982
Association for cultural fontana nova		89.999.994
Instituto Superior De Ciencias sociales	307.905.214	170.000.000
Colaborarte	<u>425.870.905</u>	<u>470.750.000</u>
	1.015.265.490	1.592.553.978

**ASOCIACION ANTIOQUEÑA PARA LA CULTURA
INVERSIÓN EN ACCIONES
2017**

SERFINCO

COMPañÍA	ACCIONES	P. BOLSA	V/R BOLSA	COSTO	COSTO UD	PROVISION	VALORIZACIÓN
banco de bogota	847	67.460	57.138.620	49.599.140	58.559		7.539.480
TOTALES	847		57.138.620	49.599.140		0	7.539.480,00

COSTO DE ADQUISICION	49.599.140,00
Mas: VALORIZACIONES	7.539.480,00
Menos: PROVISION	0,00
VALOR EN BOLSA	<u>57.138.620,00</u>

BTG PACTUAL

COMPañÍA	ACCIONES	P. BOLSA	V/R BOLSA	COSTO	COSTO UD	PROVISION	VALORIZACIÓN
CORFICOLOMBIAN	15.692	29.200,00	458.206.400,00	524.982.812	33.455,44	-66.776.412	
PFGRUPOSURA	10.567	39.000,00	412.113.000,00	344.155.060	32.568,85		67.957.940
TOTALES	26.259		870.319.400,00	869.137.872,00		-66.776.412	67.957.940,00

COSTO DE ADQUISICION	869.137.872,00
Mas: VALORIZACIONES	67.957.940,00
Menos: PROVISION	-66.776.412
VALOR EN BOLSA	<u>870.319.400,00</u>

ASOCIACION ANTIOQUEÑA PARA LA CULTURA

RESUMEN POLITICAS NIIF

1. Información general

2. Principales políticas y prácticas contables

2.1. Bases de preparación

2.1.1. Declaración de conformidad

Los estados financieros han sido preparados de acuerdo con las Normas de Contabilidad y de Información Financiera aceptadas en Colombia para PYMES, establecidas en la Ley 1314 de 2009, reglamentadas por el Decreto Único Reglamentario 2420 de 2015, modificado por el Decreto 2496 de 2015. Las NIIF para PYMES corresponden a las traducidas al español y emitidas en mayo de 2015 por el IASB, las cuales serán vigentes para los periodos anuales sobre los que se informa que comiencen a partir del 1° de enero de 2017.

2.1.2. Bases de medición

Los estados financieros han sido preparados a valor razonable para la medición de los activos, pasivos, patrimonio y cuentas de resultados

El valor razonable es el precio que sería recibido por vender un activo o pagado por transferir un pasivo en una transacción ordenada entre participantes del mercado.

2.1.3. Base de contabilidad de causación

La Compañía prepara sus estados financieros, excepto para la información de los flujos de efectivo, usando la base de contabilidad de causación.

2.1.4. Moneda funcional

Asociación Antioqueña para la Cultura, expresará en los encabezados de los estados financieros la utilización de su moneda funcional, el peso colombiano.

2.1.5. Importancia relativa y materialidad

Las omisiones o inexactitudes de partidas son materiales si pueden, individualmente o en su conjunto, influir en las decisiones económicas tomadas por los usuarios con base en los estados financieros. La materialidad dependerá de la magnitud y las naturalezas de la omisión o inexactitud, enjuiciadas en función de las circunstancias particulares en que se hayan producido.

Las evaluaciones y decisiones necesarias para la preparación de estados financieros deben basarse en lo relativamente importante, para lo cual se necesita emplear el buen juicio profesional. El concepto de materialidad está estrechamente vinculado con el de revelación completa.

Los estados financieros deben revelar todas las partidas relevantes para afectar evaluaciones o toma de decisiones.

La materialidad o importancia relativa para Asociación Antioqueña para la Cultura en la adopción de las Normas Internacionales de Información Financiera fue definida por la administración.

2.1.6. Activos y pasivos corrientes y no corrientes

Asociación Antioqueña para la Cultura, presenta los activos y pasivos en el estado de situación financiera clasificados como corrientes y no corrientes. Un activo se clasifica como corriente cuando la entidad: espera realizar el activo o tiene la intención de venderlo o consumirlo en su ciclo normal de operación; mantiene el activo principalmente con fines de negociación; espera realizar el activo dentro de los doce meses siguientes después del período sobre el que se informa. Todos los demás activos se clasifican como no corrientes. Un pasivo se clasifica como corriente cuando la entidad espera liquidar el pasivo en su ciclo normal de operación o lo mantiene el pasivo principalmente con fines de negociación.

2.1.7. Responsabilidad de la información, estimaciones y juicios contables realizados

La elaboración de los estados financieros de la sociedad requiere que la administración de Asociación Antioqueña para la Cultura realice algunos juicios y estimaciones, los cuales se adelantan con base en la experiencia, hechos históricos y expectativas sobre los resultados de sucesos futuros. Cualquier modificación que se deba realizar en el futuro a las estimaciones realizadas se ejecutará de manera prospectiva a partir de dicho momento, reconociendo el efecto del cambio en el estado de resultados del periodo correspondiente.

2.1.8. Cambios en políticas contables

Asociación Antioqueña para la Cultura, cambiará la política contable sólo si tal cambio es requerido por otra NIIF o lleva a que los estados financieros suministren información más fiable y relevante sobre los efectos de las transacciones que afecten a la situación financiera, el rendimiento financiero o los flujos de efectivo.

Un cambio en una política contable se tratará de acuerdo a las estimaciones contables y se reconocerá en forma prospectiva afectando los resultados del periodo actual y los futuros.

2.1.9. Hechos ocurridos después del periodo sobre el que se informa

Asociación Antioqueña para la Cultura, considerará todos aquellos eventos, sean favorables o desfavorables, que se han producido entre el final del periodo sobre el que se informa y la fecha de autorización de los estados financieros para su publicación.

Los hechos que indican condiciones que surgieron después del periodo sobre el que se informa no implican ajustes en la información financiera del periodo informado, en este caso se revelará el hecho.

2.1.10. Normas aplicables

Las NIIF para PYMES comprenden las Normas adoptadas por el IASB.

2.2. RESUMEN DE LAS PRINCIPALES POLÍTICAS CONTABLES APLICADAS

2.2.1 Efectivo y equivalentes de efectivo

Los saldos presentados de estas cuentas en el estado de situación financiera incluyen el efectivo y los equivalentes de efectivo y los depósitos a corto plazo cuya liquidación espera realizarse en menos de tres meses, carteras colectivas, fondos de inversión.

2.2.2 Activos financieros

Las inversiones a valor razonable con cambios en resultados incluyen los activos mantenidos para negociar y los activos financieros designados al momento de su reconocimiento inicial como al valor razonable con cambios en resultados. Los activos financieros se clasifican en esta categoría si se adquieren con el propósito de venderlos o recomprarlos en un futuro cercano.

Las inversiones a valor razonable con cambios en resultados se contabilizan en el estado de situación financiera por su valor razonable y los cambios en dicho valor razonable son reconocidos como ganancias o pérdidas en el estado de resultados.

Deterioro del valor de los activos financieros

Al final de cada período sobre el que se informa, la sociedad evalúa si existe alguna evidencia objetiva de que un activo financiero se encuentra deteriorado en su valor.

Un activo financiero se considera deteriorado en su valor solamente si existe evidencia objetiva de deterioro del valor como consecuencia de uno o más acontecimientos que hayan ocurrido después del reconocimiento inicial del activo y que se pueda estimar de manera fiable.

2.2.3 Propiedad, planta y equipo

La Propiedad, Planta y Equipo registra los activos que cumplen con las siguientes características:

- a) Elementos físicos o tangibles.
- b) Se encuentran disponibles para uso de la sociedad, con la finalidad de generar beneficios futuros para la misma, sea para utilización propia o arrendamiento a terceros.
- c) Tienen una vida útil igual o superior a los 12 meses.

Adicionalmente se ha definido que se reconocerá como propiedad, planta y equipo aquellos bienes que superen un costo de 50 UVT.

Las partidas de propiedad, planta y equipo son valoradas al costo menos depreciación acumulada y pérdidas por deterioro.

Cualquier utilidad o pérdida de la venta de un elemento de propiedad, planta y equipo se reconoce en resultados.

Las partidas de propiedades, planta y equipo se miden inicialmente por el costo, y posteriormente utilizando el método del costo, el cual reconoce importes por depreciación acumulada y cualquier pérdida por deterioro del valor acumulada.

Los siguientes desembolsos se reconocerán como propiedad, planta y equipo:

- a) Elementos de propiedad, planta y equipo que cumplan el criterio de reconocimiento.
- b) Adiciones o mantenimientos mayores que aumenten la vida útil del activo.

La depreciación se carga para distribuir el costo de los activos menos sus valores residuales a lo largo de su vida útil estimada, aplicando el método de línea recta.

La Corporación adopta un valor residual de cero. En la depreciación de las propiedades, planta y equipo se utilizan las siguientes vidas útiles:

Concepto	Vida Útil (En Años)
Construcciones y edificaciones	20
Equipo de oficina	10
Equipo de cómputo	5

Si existe algún indicio de que se ha producido un cambio significativo en la tasa de depreciación, vida útil o valor residual de un activo, se revisa la depreciación de ese activo y se procede a ajustar de forma prospectiva para reflejar las nuevas expectativas, esta revisión se hará al menos al cierre de cada período sobre el que se informa.

2.2.4 Propiedades de inversión

La entidad mantendrá propiedades de inversión, diferentes a las destinadas al desarrollo de su objeto social, cuando espera obtener beneficios económicos futuros en su venta.

2.2.5 Costos por préstamos

Los costos por préstamos se contabilizan como gastos en el período en que se incurren.

2.2.6 Deterioro del valor de los activos no financieros

Los activos sujetos a depreciación o amortización se someten a pruebas de deterioro cuando se producen eventos o circunstancias que indican que podría no recuperarse su valor en libros.

Las pérdidas por deterioro corresponden al monto en el que el valor en libros del activo excede a su valor recuperable.

Los saldos en libros de activos no financieros que han sido objeto de castigos por deterioro se revisan a cada fecha de reporte para verificar posibles reversiones del deterioro.

2.2.7 Cuentas comerciales por pagar

Se reconoce una cuenta por pagar cuando se cumpla:

- Que el servicio o bien haya sido recibido a satisfacción.
- Que la cuantía del desembolso a realizar pueda ser evaluada con fiabilidad, y
- Que sea probable que como consecuencia del pago de la obligación presente, surgida de sucesos pasados se derive la salida de recursos que llevan incorporados beneficios económicos futuros.

Las cuentas por pagar se reconocen por su valor de contado.

Las cuentas por pagar cuyo plazo pactado supere 12 meses, se medirán al costo amortizado. Las cuentas por pagar que no superen dicho plazo, se medirán por su importe no descontado.

2.2.8 Beneficios a empleados

Se aplicará para aquellas transacciones que comprenden todos los tipos de contraprestaciones que Asociación Antioqueña para la Cultura, proporciona a todos los trabajadores con los que tiene un contrato laboral; en retribución por sus servicios.

- Beneficios a corto plazo, comprenden al pago de salarios y demás prestaciones sociales consolidadas a las tengan derecho derivadas de la vinculación laboral.
- Beneficios a largo plazo, la entidad no refleja rubro.
- Beneficios por terminación, comprenden el pago de las prestaciones y demás obligaciones derivadas por la terminación de la vinculación laboral.

2.2.9 Provisiones, pasivos contingentes y activos contingentes

Las provisiones para demandas legales se reconocen cuando se tiene una obligación presente legal o asumida como resultado de eventos pasados, es probable que se requiera de la salida de recursos para pagar la obligación y el monto se ha estimado confiablemente.

Cuando existen varias obligaciones similares, la probabilidad de que se requiera de salidas de recursos para su pago, se determina considerando la clase de obligación como un todo.

Pasivo contingente

- Obligación remota: En este caso no se realiza ningún reconocimiento ni revelación.
- Obligación posible: En este caso se revelará el pasivo contingente en las notas a los estados financieros.
- Obligación probable: En este caso se reconocerá una provisión en los estados financieros.

Activo contingente

Un activo contingente es un activo de naturaleza posible, surgido a raíz de sucesos pasados, cuya existencia ha de ser confirmada sólo por la ocurrencia, no ocurrencia, de uno o más sucesos inciertos en el futuro, que no están enteramente bajo el control de la sociedad. Los activos contingentes no se reconocen en el estado de situación financiera. Sin embargo, en ciertas circunstancias, se revela información sobre estos en las notas.

2.2.10 Ingresos de actividades ordinarias

Los ingresos de actividades ordinarias se reconocen en la medida que sea probable que los beneficios económicos fluyan a la entidad y que los ingresos se puedan medir de manera fiable, independientemente del momento en el que sea realizado el pago. Los ingresos se miden por el valor razonable de la contraprestación recibida o por recibir, teniendo en cuenta las condiciones de pago definidas contractualmente.

Ingresos por intereses y dividendos

Los ingresos de actividades ordinarias por intereses y dividendos deben ser reconocidos, siempre que sea probable que la entidad reciba los beneficios económicos y el importe de los ingresos pueda ser medido de forma fiable.

Los ingresos por intereses deberán reconocerse utilizando el método del tipo de interés efectivo.